


*Załącznik Nr 1
do Uchwały NR XVIII/130/08
Rady Gminy w Jarocinie
z dnia 29 grudnia 2008r.*



GMINNA STRATEGIA ROZWIĄZYWANIA PROBLEMÓW SPOŁECZNYCH W GMINIE JAROCIN

w latach 2008 – 2015

1. Wstęp

Ustawa a konkretnie art. 17 ustawy o pomocy społecznej z dnia 12 marca 2004 roku zobowiązuje gminy do opracowania i realizowania gminnej strategii rozwiązywania problemów społecznych.

Gmina Jarocin taką strategię opracowała i została uchwalona przez Radę Gminy 21 kwietnia 2006 r.

W 2007 roku dokonano oceny strategii pod względem aktualności i w związku z niedoskonałościami zapisów strategii, brakiem szerokiego udziału społeczności lokalnej w procesie jej tworzenia zaszła konieczność przeprowadzenia pełnego cyklu warsztatowego oraz konstrukcji strategii od podstaw.

Dlatego opracowanie to nie jest konstruowane jako aktualizacja strategii uchwalonej w 2006 r. lecz jako GSRPS w gminie Jarocin w latach 2008 – 2015.

Transformacja ustrojowa wymusiła zmianę podejścia do stosowanych form pomocy w tym społecznej, chociaż wielu nadal sądzi, że pomoc gminy powinna się ograniczać do dawania zasiłków i załatwiania spraw petenta, czyli dawanie przysłowiowej „ryby” zaspakajając podstawowe potrzeby klienta, często bez jego zaangażowania.

Lepszą i skuteczniejszą w rozwiązywaniu problemów społecznych metodą jest „dawanie wędki” czyli próba zastępowania pomocy w formie zasiłku, dostarczaniem narzędzi do zdobywania środków materialnych, która także zaspakaja podstawowe potrzeby bytowe, ale z wyraźnym zaangażowaniem zainteresowanego.

Jest też trzeci, wydaje się najbardziej przystający do dzisiejszych czasów sposób, polegający na nabywaniu umiejętności do radzenia sobie z problemami. Należy wzbudzić inicjatywę dbania o miejsce swojego przebywania, dbania o własne i swoich najbliższych zdrowie, edukacja publiczna jak radzić sobie z problemami.

Dopiero gdy te działania nie przyniosą rezultatu w postaci radzenia sobie z problemami należy udzielić pomocy społecznej. Nadużywanie alkoholu lub innych środków psychoaktywnych blokują nawet bardzo profesjonalną pomoc w obszarach społecznych a niestety coraz więcej osób po nie sięga, mimo pogarszającej się sytuacji materialnej. W tych przypadkach niezbędna jest fachowa, zintegrowana pomoc psychologiczna i terapeutyczna w ramach gminnych programów: Profilaktyki i Rozwiązywania Problemów Alkoholowych oraz Programu Przeciwdziałania Narkomanii.

W działaniach pomocowych coraz bardziej kładzie się nacisk na wzmacnianie i rozwijanie umiejętności niezbędnych do samodzielnego rozwiązywania własnych problemów dlatego na gminy został nałożony obowiązek realizowania aktywnych form polityki społecznej, które mają poprawić jakość życia lokalnej społeczności. Jako, że gmina dysponuje największą wiedzą o problemach swojej społeczności obowiązkowym zadaniem własnym gminy jest integracja osób i rodzin, młodzieży oraz osób starszych, pobudzenie ich aktywności społecznej oraz pomoc w rozwiązywaniu zaistniałych problemów społecznych.

W celu określenia sposobów wykonania nałożonych na gminę zadań została opracowana Strategia Rozwiązywania Problemów Społecznych Gminy Jarocin na lata 2008 – 2015.

Strategia będzie podlegać ciągłym zmianom – będą pojawiać się nowe, ważne cele, a część z przedstawionych w dokumencie straci swoją aktualność. Ten ciągły proces zmian jest jak najbardziej pożądany, ponieważ będzie on miernikiem działań i dążeń społeczności lokalnej.

2. Cel, zakres i etapy opracowania strategii

Opracowanie strategii jest wymogiem koniecznym aby móc czynić starania o środki unijne na realizację projektów mających na celu pomoc w rozwiązywaniu problemów społecznych społeczności lokalnej. Potrzeba opracowania strategii wynika również niestety ale z ciągle rosnących zagrożeń.

Nadrzędnym zadaniem opracowania niniejszej strategii jest nakreślenie celów strategicznych i szczegółowych oraz zaproponowanie możliwości ich zrealizowania dla rozwiązywania problemów społecznych na terenie gminy Jarocin.

Strategia jest opracowana z szerokim udziałem społeczności lokalnej i ukierunkowana na pobudzenie aktywności społecznej w podejmowaniu działań mających na celu rozwiązanie problemów społecznych w Gminie Jarocin w czterech następujących obszarach:

- Rodzina i obszar wykluczenia społecznego
- Dzieci i młodzież – edukacja
- Seniorzy i zaspakajanie potrzeb osób niepełnosprawnych
- Przedsiębiorczość i rozwój turystyki

Gminna Strategia Rozwiązywania Problemów Społecznych została wypracowana na czterech warsztatach strategicznych odbytych z czynnym udziałem szeroko rozumianej społeczności lokalnej. W warsztatach uczestniczyli mieszkańcy Gminy Jarocin, reprezentujący wszystkie sołectwa, pełniących różne funkcje społeczne tj. radni, sołtysi wsi, członkinie KGW, członkowie OSP, pracownicy GOPS, GOKSTiR, Urzędu gminy, policji, dyrektor Zespołu Szkół w Jarocinie, uczniowie gimnazjum, seniorzy, nauczyciele, przedstawiciele młodzieży i organizacji pozarządowych – stowarzyszeń.

Warsztaty odbywały się pod kierunkiem moderatora Pana **Zygmunta Klimczuka** –specjalisty d/s. funduszy europejskich.

Pierwsze spotkanie warsztatowe odbyło się **18 września 2008 r.** Dokonano wówczas diagnozy sytuacji społecznej w gminie i występujących w tym zakresie problemów, dokonano analizy SWOT, sformułowano misję i wizję rozwoju gminy Jarocin.

Drugie warsztaty („B”) w dniu 02 października pozwoliły dokonać analizy problemów oraz zasobów społecznych w gminie: nazwano problemy i określono ich przyczyny.

Warsztaty „C” odbyły się 27 października i służyły wypracowaniu kierunków działań, które zostaną podjęte w najbliższych latach, sformułowano założenia do GSRPS w odniesieniu do każdego z czterech obszarów (uczestnicy warsztatów już na pierwszym spotkaniu zostali podzieleni na cztery grupy i każda z nich zajmowała się jednym obszarem).

Czwarte warsztaty „D” odbyte w dniu 06 listopada były poświęcone konkretyzacji działań praktycznych, czyli przygotowaniu koncepcji projektów stymulujących zrównoważony rozwój społeczny.

Strategia rozwiązywania problemów społecznych jest wyrazem zintegrowanego planowania społecznego oraz formułą otwartego, ciągłego przewidywania i projektowania przyszłości. Zmienność uwarunkowań zewnętrznych, występowanie sprzeczności a nawet konfliktów interesów i dążeń różnych grup społecznych narzuca konieczność przyjęcia negocjacyjnej formuły zarządzania polityką społeczną, aby przy wygórowanych oczekiwaniach i ograniczonych środkach rozsądnie podejmować bieżących i przyszłe decyzje.

Działania na rzecz rozwiązywania problemów społecznych powinny uwzględniać dążenia i aspiracje społeczności lokalnej do wykorzystania wszelkich szans tkwiących w potencjale ludzkim i materialnym dla budowania lepszej przyszłości.

Informacje o gminie Jarocin zawarte w strategii, dają pogląd czytelnikom tego dokumentu na stan aktualny gminy a ich analiza pozwoli na znalezienie możliwości działania dla jej dalszego rozwoju poprzez rozwiązywanie chociażby narastających problemów społecznych.

Rozwój społeczny gminy Jarocin, może się odbywać poprzez włączenie samych mieszkańców w następujące, nakreślone strategią działania:

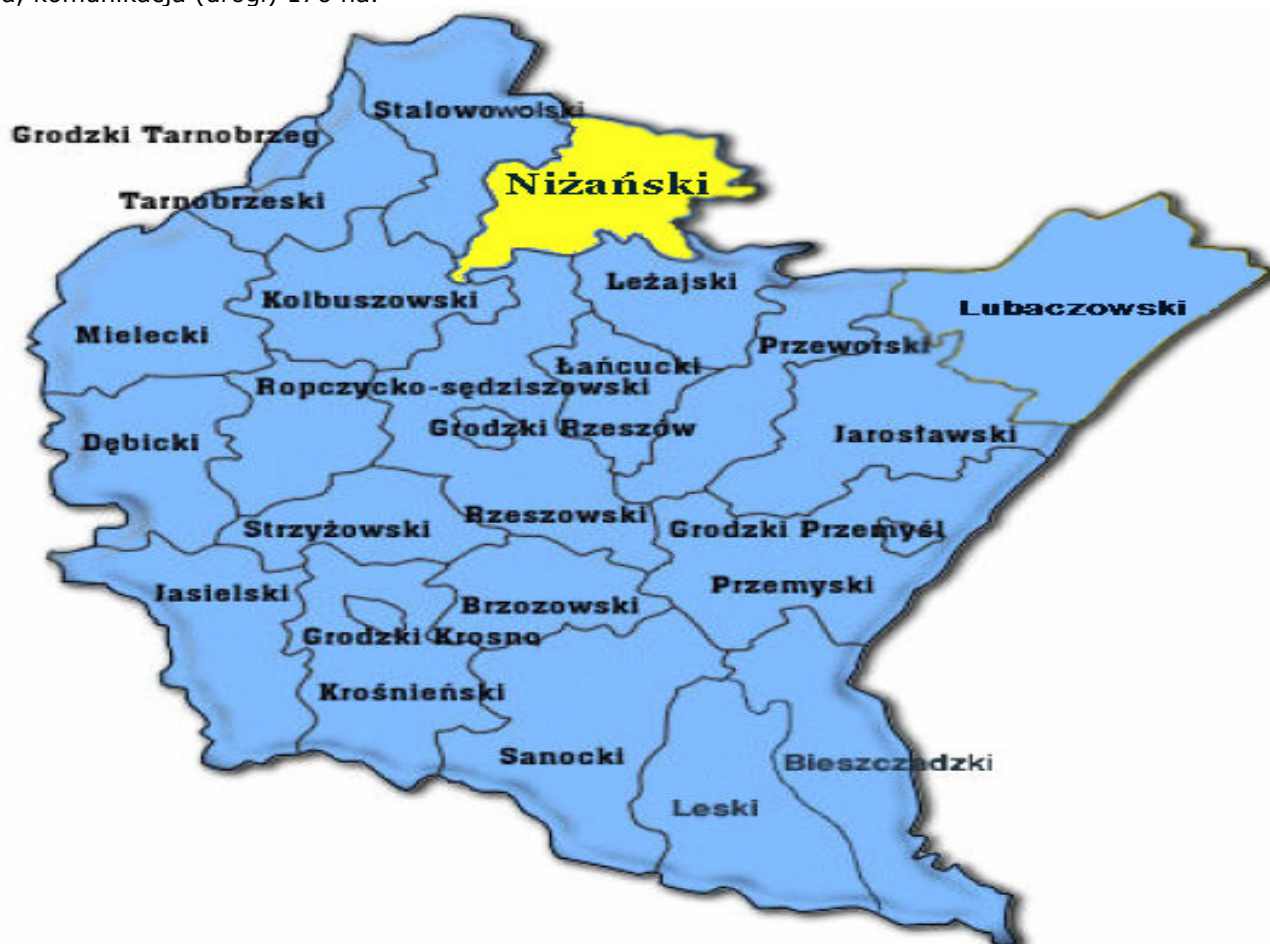
- Przeciwdziałanie bezrobociu i ubóstwu - aktywizacja osób bezrobotnych-„ Solidarność społeczna”
- Rozwijanie umiejętności i zdolności - organizacja aktywnych form spędzania czasu wolnego przez dzieci i młodzież.
- Podniesienie aktywności seniorów w społeczeństwie,,
- Rozbudzenie inicjatyw społecznych - promocja gminy

GSRPS dla gminy Jarocin została opracowana na warsztatach wspólnie z reprezentantami społeczności lokalnej przy czym do opracowania wykorzystano dane własne Gminnego Ośrodka Pomocy Społecznej w Jarocinie, Posterunku Policji w Jarocinie, Zespołu Obsługi Szkół, Gminnego Programu Rozwiązywania Problemów Alkoholowych, Powiatowego Urzędu Pracy w Nisku, wykorzystano także materiały i opracowania sporządzone przez Urząd Gminy Jarocin, Strategię Rozwiązywania Problemów Społecznych w Powiecie Nizańskim w latach 2008-2016, Strategia Rozwoju Gminy Jarocin.

3. Informacja o stanie gminy Jarocin.

Gmina Jarocin leży w północnej części województwa podkarpackiego należy do powiatu nizańskiego, przy jego wschodniej granicy z województwem lubelskim. Sąsiaduje z gminami powiatu własnego (Harasiuki i Ulanów), powiatu stalowowolskiego (gmina Pysznica) i janowskiego. Powierzchnia gminy wynosi 91 km²; co stanowi 11.6 % powierzchni powiatu nizańskiego i 0.5 % powierzchni województwa podkarpackiego. Jeśli powierzchnię gminy ujmemy w hektarach to spośród 9043 ha użytki rolne zajmują: 4885 ha, lasy 3637 ha, zabudowa mieszkaniowa

45 ha, komunikacja (drogi) 176 ha.



** Powiat nizański na tle województwa podkarpackiego*

Gmina Jarocin w całości położona jest w otulinie Parku Krajobrazowego Lasy Janowskie a w 2004 r. zwróciła się o rozszerzenie Parku na część jej kompleksów leśnych. Podstawowymi czynnikami decydującymi o wartości walorów krajobrazowych są rzeźba terenu, szata roślinna oraz stan jej zachowania i zabytki kultury materialnej. Obszar gminy Jarocin pomimo, iż nie posiada urozmaiconej rzeźby terenu i morfologicznie jest raczej monotonna równiną z rzadka poprzecinaną dolinami rzecznyymi i wałami wzdłużnymi stanowiącymi ciekawy element morfologiczny, dzięki dużej lesistości (ok. 40% ogólnej powierzchni), czystemu środowisku cechuje się wysokimi walorami krajobrazowymi i wypoczynkowymi. W lasach przeważają siedliska borowe o dużym zróżnicowaniu wilgotnościowym. Użytki rolne poprzez swoje rozdrobnienie (tzw. szachownica pól) oraz duży udział łąk i pastwisk z licznymi zadrzewieniami śródpolnymi dodatkowo podkreślają walory krajobrazowe. Najuboższe fragmenty pól rolnicy pozostawili jako ugory, które zarastając głównie brzozą dodają specyficznego uroku terenom rolnym. Dużym walorem krajobrazowym jest meandrująca wśród pól i lasów rzeka Bukowa. Tereny leśne, szczególnie w północnej części cechują się dużą dostępnością i korzystnym mikroklimatem, co sprzyja rozwojowi turystyki.



* Gmina Jarocin na tle powiatu nizańskiego

W gminie Jarocin w sołectwie Szwedzy działają dwa gospodarstwa agroturystyczne, gdzie na odpoczynek przyjeżdżają głównie mieszkańcy dużych miast, w tym Warszawy.

Gmina Jarocin jest w całości zwodociągowana. Długość sieci wodociągowej wynosi 127.5 km. Wszystkie miejscowości o zwartej zabudowie na terenie gminy Jarocin posiadają kanalizację sanitarną. Kanalizację sanitarną już posiadają: Jarocin, Szyperki, Zdziary, Kutyły, Katy, Domostawa, Majdan Golczański, Mostki. W 2007 r. rozpoczęto budowę kanalizacji wsi Szwedzy, która to inwestycja kontynuowana jest w roku bieżącym. W 2008 r. jest opracowywana dokumentacja kompleksowej kanalizacji gminy Jarocin terenów o zabudowie rozproszonej, systemem tzw. przydomowych oczyszczalni ścieków. Rozpoczęcie realizacji tego przedsięwzięcia planuje się na rok 2009. W Jarocinie działa od 1999 roku mechaniczno biologiczna oczyszczalnia typu BIO PAK rozbudowana w 2003 r. o nowy blok o przepustowości 250 m³, co daje razem 400 m³ na dobę. Przyjęta technologia oczyszczalni ścieków charakteryzuje się wysoką efektywnością i brakiem uciążliwości dla otoczenia.

Gospodarką wodno-ściekową oraz zbieraniem odpadów zajmuje się Gminny Zakład Komunalny spółka z o. o., konserwacją rowów i sieci melioracyjnej zaś - Gminna Spółka Wodna w Jarocinie.

Jarocin połączony jest z poszczególnymi miejscowościami gminy dobrze rozwiniętym systemem dróg gminnych oraz powiatowych. Łączna ich długość wynosi 68 km. Przez trzy wioski z terenu Gminy Jarocin a mianowicie Zdziary, Katy i Domostawę przebiega droga krajowa Nr 19, relacji Rzeszów - Lublin. Istnieją plany przebudowy tej drogi w trasę szybkiego ruchu S - 19 Rzeszów - Lublin - Białystok, dzięki czemu powstanie możliwość przeznaczenia terenów pomiędzy dotychczasową drogą krajową a planowaną obwodnicą do rozwoju produkcji, drobnej wytwórczości i transportu. Stworzy to nowe możliwości inwestycyjne.

Gmina jest całkowicie strefonizowana. Nowoczesne centrale cyfrowe w Jarocinie i Domostawie świadczą usługi telekomunikacyjne o standardzie światowym. W miejscowości Zdziary działa Stacja Bazowa Telefonii Komórkowej Era GSM, w Katakach zaś, stacja Centertela (IDEA). Większa część gminy jest w zasięgu działania telefonii Plus GSM.

Struktura własnościowa gruntów na terenie gminy Jarocin przedstawia się następująco:

L.p.	Właściciel gruntów	Powierzchnia w hektarach
1	Własność osób fizycznych	6653
2	Skarb Państwa	1501
3	Wspólnoty gruntowe	760
4	Gmina	129
	Ogółem:	9043 ha

Na terenie gminy przeważają grunty będące własnością osób fizycznych (73.5%), tj. 6653 ha na 9043 ha powierzchni całej gminy.

Struktura władania lasami, których powierzchnia stanowi ponad 40 % Terenu gminy Jarocin przedstawia się następująco:

Lp.	Właściciel, władający lasami	Powierzchnia (ha)
1	Lasy Państwowe w zarządzie Nadleśnictwa Rozwadów	1355
2	Lasy gminne	6
3	lasy prywatne	1702
4	Lasy wspólnot gruntowych	574
	Ogółem:	3637

3.1 Struktura zatrudnienia.

Do niedawna rolnictwo było podstawową dziedziną gospodarki na terenie gminy Jarocin. Charakterystycznym było zjawisko tzw. dwuzawodowstwa czyli pracy w rolnictwie i zakładach przemysłowych Niska i Stalowej Woli. Pomimo tego, iż większość zakładów albo upadło albo zmniejszyło zatrudnienie (zwalniani byli w pierwszej kolejności właściciele gospodarstw rolnych) to liczba mieszkańców gminy pracujących w rolnictwie i utrzymujących się z niego zmniejszyła się. Wpływ na to zjawisko ma słaba jakość gleb, rozdrobnienie gospodarstw oraz drastyczny spadek dochodów z rolnictwa. Coraz więcej użytkowników rolnych leży odłogiem.

Osób aktywnych zawodowo jest na terenie gminy ok. 3720 , z czego ok. 500 osób uczy się w szkołach ponadgimnazjalnych i studiuje , 290 przebywa na rentach chorobowych czyli pracujących jest ok. 2670- osób. Na koniec 2007 r. w gminie Jarocin było bezrobotnych 316 osób (w tym 188 kobiet) z czego tylko 46 osób ma prawo do zasiłku dla bezrobotnych.

Z kolei na 30 listopada 2008 r. liczba zarejestrowanych osób bezrobotnych zamieszkałych na terenie gminy Jarocin wynosiła 345 w tym 188 kobiet z czego tylko 27 osób ma prawo do zasiłku.

Najwięcej osób zatrudnionych jest, jako pracownicy najemni głównie w usługach i drobnej wytwórczości ok. 970 osób; na własny rachunek (jako przedsiębiorcy) pracuje ok. 390 osób, w tym w swoim gospodarstwie rolnym jest zatrudnionych 297 osób. W związku z tym, że nie są tworzone nowe miejsca pracy, zauważalny jest trend do wyjazdu (zwłaszcza ludzi młodych) do pracy za granicę. Mimo tego stopa bezrobocia znacząco nie spada.

W ewidencji działalności gospodarczej figuruje ok. 140 podmiotów gospodarczych. Największe z nich należą do branży drzewnej. Przy drodze krajowej w miejscowości Katy usytuowane są dwie stacje paliwowe. Obok sklepów prowadzonych przez osoby prywatne istnieje sieć placówek GS "SCH". Do spółdzielni tej należy miejscowa piekarnia. Ponadto na terenie gminy znajdują się: dwa gospodarstwa agroturystyczne położone w sołectwie Szwedzy, masarnia, tuczarnia, zakład tworzyw sztucznych, hurtownia materiałów budowlanych.

W gminie Jarocin, podobnie jak w całym powiecie nizańskim poszukiwanie pracy odbywa się głównie za pośrednictwem PUP w Nisku ale również za pośrednictwem ogłoszeń w prasie lokalnej, przez Internet i bezpośrednich wizyt u pracodawców. Na powstanie wysokiego bezrobocia na terenie gminy przyczyniły się zwolnienia grupowe w HSW Stalowa Wola oraz likwidacja Zakładów Mięśnych i Zakładów „NIMET” w Nisku. Rynek pracy jest bardzo ograniczony, nie powstają nowe miejsca pracy na terenie gminy a ludzie pracujący poza gminą są zwalniani (likwidacja całych zakładów jak w/w). Z nielicznych nowych zatrudnień większość jest na czas określony lub na umowy krótkoterminowe a płace są minimalne. W tzw. sezonie część poszukujących pracy znajduje sezonowe zatrudnienie w ramach robót publicznych, przy pracach interwencyjnych, przy inwestycjach gminnych, w Gminnym Zakładzie Komunalnym Sp. z o. o. oraz Gminnej Spółce Wodnej w Jarocinie. Część absolwentów ma możliwość odbycia staży absolwenckich głównie w tut. urzędzie gminy lub innych instytucjach.

3.2 System pomocy społecznej i zakres ubóstwa

Łagodzeniem skutków bezrobocia i zapobieganie dalszemu zubożeniu mieszkańców gminy a zwłaszcza tych słabych i mniej zaradnych zajmuje się Gminy Ośrodek Pomocy Społecznej w Jarocinie.

Świadczeniem nieodpłatnych usług rehabilitacyjno-pielęgnacyjno- opiekuńczych na terenie gminy Jarocin zajmuje się Stacja Opieki Caritas w Domostawie niosąc pomoc medyczną osobom chorym, samotnym, niepełnosprawnym. Celem działalności stacji jest zmniejszenie do minimum czasu pobytu chorego w szpitalu, poprawa stanu zdrowia pacjentów poprzez podniesienie ich sprawności fizyczno- ruchowej, zaangażowanie rodziny, znajomych, sąsiadów do pielęgnowania chorego w domu, przyczynianie się do zmniejszenia ubóstwa w rodzinach wielodzietnych.

Podstawową opieką zdrowotną większość mieszkańców gminy Jarocin objęta jest przez Niepubliczny Zakład Opieki Zdrowotnej w Jarocinie. Gro rodzin korzysta z opieki lekarzy pierwszego kontaktu z Niska, Stalowej Woli i innych.

Obserwuje się 5 głównych powodów korzystania rodzin z pomocy społecznej tj. bezrobocie, ubóstwo, długotrwała lub ciężka choroba bezradność, alkoholizm.

Poniższa tabela przedstawia liczbę rodzin korzystających z pomocy GOPS w Jarocinie z w/w przyczyn w trzech kolejnych latach:

Przyczyna pomocy z gminnego ośrodka pomocy społecznej	Liczba rodzin korzystających z pomocy GOPS w Jarocinie w następujących latach:

	2005	2006	2007
Bezrobocie	205	221	155
Ubóstwa	364	367	360
Długotrwała i ciężka choroba	20	25	28
Bezradność w sprawach opiekuńczo wychowawczych	228	230	236
Alkoholizm	24	22	20

* Dane uzyskano ze statystyki GOPS w Jarocinie.

Liczba rodzin korzystających z pomocy GOPS z tytułu bezrobocia spadła znacząco w 2007 r. z tytułu wyjazdu i legalnego zatrudnienia za granicą.

Przeciwdziałanie zjawisku ubożenia i zapewnienie utrzymania źródeł dochodu jak również powstanie nowych możliwości zatrudnienia jest jednym z powodów zmniejszenia liczby osób ubiegających się o pomoc.

Aby łagodzić skutki ubóstwa gmina przy współudziale Stowarzyszenia Przyjaciół Państwa Jarocin sprowadza bezpłatną żywność z Banku Żywności i bezpłatnie rozdaje ludności najbardziej jej potrzebujących.

Tabela Liczba rodzin i osób dotkniętych ubóstwem, które zmuszone były korzystać z pomocy społecznej w latach 2006 i 2007:

ROK	Rodzaj zasiłku	Liczba rodzin	Liczba osób w rodzinach	Kwota świadczeń w PLN
2006	zasiłek stały	9	27	22 442
	zasiłek okresowy	140	578	135 023
	zasiłek celowy, w tym zasiłek specjalny	72	278	15 000
	zasiłek celowy „posiłek”	32	53	5 000
	dożywianie dzieci	319	1614	121 360
	praca socjalna	115	332	-
2007	zasiłek stały	10	27	25 478
	zasiłek okresowy	133	516	135 023
	zasiłek celowy, w tym zasiłek specjalny	72	207	15 000
	zasiłek celowy „posiłek”	28	60	5 000
	Dożywianie dzieci w szkole	297	1486	126 620
	Praca socjalna	102	277	-

* Opracowano na podstawie danych GOPS w Jarocinie.

Z porównania danych z tabel w latach 2006 i 2007 wynika, że zakres potrzeb i otrzymywanej pomocy utrzymuje się na podobnym wysokim poziomie.

Utrzymujący się taki stan rzeczy na rynku pracy przez dłuższy okres stał się powodem emigracji zarobkowej. Młodzi ludzie masowo wyjeżdżali i wyjeżdżają do pracy za granicę a od czasu członkostwa Polski w UE jest to praca legalna. Emigracja zarobkowa jednego z rodziców a często obojga wygenerowała nowe negatywne zjawisko tzw. eurosierotyzm. Rodzice wyjeżdżając do pracy za granicę dzieci zostawiają po opieką dziadków lub znajomych sądząc, że przysyłane pieniądze zastąpią dzieciom miłość rodzicielską. Tymczasem takie osamotnienie, generuje to nowe patologie w środowisku nastolatków jak alkoholizm, narkomania, agresja, brak motywacji do nauki, mała aktywność społeczna itp.

3.3 Demografia Gminy Jarocin

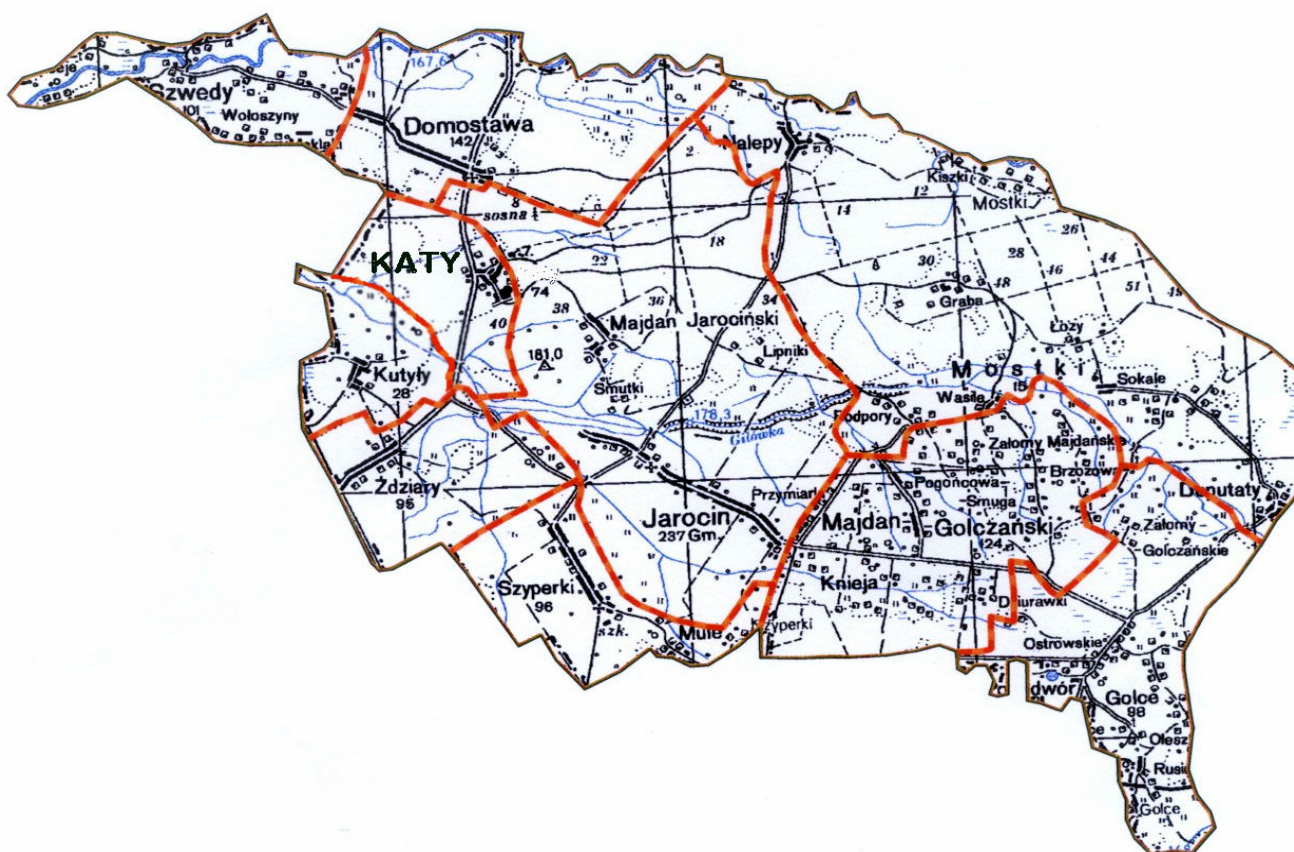
Liczba mieszkańców gminy wynosi **5511osób**, co stanowi 8% ludności w powiecie niżańskim. Gminę zamieszkuje 2782 kobiety i 2729 mężczyzn. W tzw. wieku produkcyjnym czyli od 18 roku życia do wieku emerytalnego więcej jest mężczyzn niż kobiet. Długość życia kobiet jest dużo wyższa niż mężczyzn a potwierdzeniem tego może być duża liczba wdów przy sporadycznej liczbie wdowców.

Migracja ludności przedstawia się w ten sposób, że wymeldowań z powodu wyjazdu za granicę jest 77 osób zaś powroty są sporadyczne. Szacuje się na podstawie spisów wyborców, że dorosłych osób przebywających z terenu gminy za granicą jest ok. 600.

Struktura Wiekowa zamieszkałej na terenie gminy Jarocin ludności przedstawia się następująco:

L.p.	Przedział wiekowy	Kobiety	Mężczyźni	Razem
1	0 – 18 lat	618	624	1242
2	19 – 60 lat	1615	1763	3378
3	61 i starsi	549	342	891
	w tym: 66 i starsi	459	260	719

* Dane z ewidencji ludności dostępne w urzędzie gminy



* Mapa gminy Jarocin z podziałem na sołectwa

Na terenie gminy jest 10 sołectw. Największym sołectwem pod względem zajmowanej powierzchni jest sołectwo Mostki składające się z 9 przysiółków: Deputaty, Graba, Jeże, Kiszki, Łoza, Nalepy, Podpory, Sokale, Wasile. Najmniejszym zaś sołectwo Kutyły.

Najwięcej ludności zamieszkuje w sołectwie Jarocin, które jest zarazem siedzibą gminy. Do 2005 roku na terenie gminy mieszkało kilka osób, które ukończyły 100 lat życia a najstarsza mieszkanka żyła ponad 106 lat. Obecnie na terenie gminy nie zamieszkuje, żadna osoba stuletnia.

Poniższa tabela przedstawia powierzchnię, liczbę ludności i gęstość zaludnienia w poszczególnych sołectwach gminy Jarocin.

L.p.	Nazwa sołectwa	Liczba ludności	Powierzchnia w ha	ludność na km ²
1	DOMOSTAWA	708	844,47	83,89
2	GOLCE	417	909,49	45,87
3	JAROCIN	1 266	1 969,79	64,30
4	KATY	222	457,00	48,58
5	KUTYŁY	152	180,00	84,44
6	MAJDAN GOLCZAŃSKI	683	1 109,46	61,58
7	MOSTKI	651	2 200,29	29,59
8	SZWEDY	310	403,94	76,92
9	SZYPERKI	545	528,19	103,22

* Dane uzyskane z ewidencji ludności Urzędu Gminy.

10	ZDZIARY	584	478,34	122,18	
	Ogółem:	5538	9080,97	60,98	

Największą gęstość zaludnienia ma sołectwo Zdziary, najmniejszą zaś największe obszarowo sołectwo Mostki, ale to ze względu na duży udział powierzchni lasów w pow. sołectwa.

3.4 Oświata na terenie gminy Jarocin

Na terenie Gminy Jarocin działa 6 szkół podstawowych i 1 gimnazjum. Są to:

- Publiczna Szkoła Podstawowa w Domostawie
- Publiczna Szkoła Podstawowa w Golcach
- Publiczna Szkoła Podstawowa w Mostkach – Sokalach
- Publiczna Szkoła Podstawowa w Szyperkach
- Publiczna Szkoła Podstawowa w Zdziarach
- Publiczna Szkoła Podstawowa w Zespole Szkół w Jarocinie
- Publiczne Gimnazjum w Zespole Szkół w Jarocinie

Wszystkie szkoły są w dobrym stanie technicznym. Każda szkoła posiada pracownię komputerową zaopatrzoną w nowe komputery z dostępem do Internetu. W latach 2006-2008 szkoły uzyskały po 11 komputerów w ramach programu Ministerstwa Edukacji Narodowej „Pracownię komputerowe dla szkół”. Ze względu na liczbę uczniów gimnazjum otrzymało dwie takie pracownie. W bibliotece w Zespole Szkół w Jarocinie działa centrum multimedialne z dostępem do Internetu pozyskane w ramach programu „Wyposażenie bibliotek szkolnych”.

Szkoły głównie wykorzystywane są na zajęcia lekcyjne. Jako, że mają służyć też społeczności lokalnej organizowane są w nich zebrania wiejskie, czy wybory. Szkoły z najlepiej wyposażoną bazą sportową (ZS Jarocin i PSP Domostawa) wynajmują hale/sale sportową grupom zorganizowanym oraz siłownię. Szkoła podstawowa w Zdziarach ściśle współpracuje z miejscowym klubem sportowym, udostępniając specjalnie na ten cel zagospodarowane, szatnie i łazienki.

Stołówkę szkolną posiada Zespół Szkół w Jarocinie, gdzie również są przygotowywane i dostarczane posiłki do szkół, które zostały wyposażone w punkty wydawania posiłków: PSP Golce, PSP Zdziary, PSP Domostawa i PSP Mostki – Sokale.

Każda szkoła posiada bibliotekę szkolną. W budynkach szkół w Domostawa i Jarocinie funkcjonują również biblioteki publiczne.

Szkoły posiadają dobrze wyposażoną bazę sportową, co zostało przedstawione w poniższej tabeli:

	Boisko do siatkówki (m ²)	Boisko do piłki ręcznej (m ²)	Boisko do piłki nożnej (m ²)	Hala sportowa (m ²)	Boisko wielofunkcyjne (m ²)	Sala gimnastyczna (m ²)	Skocznia (m ²)
PSP DOMOSTAWA	486	-	1020	-	-	288	-
PSP GOLCE	300	650	-	-	-	-	-
PSP MOSTKI-SOKALE	-	-	1393	-	-	-	-
PSP SZYPERKI	-	-	-	-	-	-	-
PSP ZDZIARY	200	-	1000	-	-	-	-
ZS JAROCIN	344	1400	5200	648	1680	-	30
R A Z E M	1330	2050	8613	648	1680	288	30

*Baza sportowa szkół na terenie Gminy Jarocin – dane z ZOS Jarocin

Zostały zgłoszone projekty budowy nowych boisk przy szkołach w Zdziarach, Domostawie i Szyperkach do programów ORLIK, Boisko blisko i Odnowy Wsi oraz w Mostkach do Lidera +.

Powodzenie tych projektów uzależnione jest od przychylności komitetów oceniających złożone wnioski.

W roku szkolnym 2008/09 zostało objętych wychowaniem przedszkolnym 38 dzieci. Liczbę wychowanków w poszczególnych oddziałach przedszkolnych przy szkołach podstawowych przedstawia poniższa tabela.

Liczba dzieci objętych wychowaniem przedszkolnym w oddziałach przedszkolnych przy szkołach podstawowych na terenie Gminy Jarocin

L.p.	Oddział przedszkolny	Liczba dzieci
1.	Publiczna Szkoła Podstawowa w Domostawie	8
2.	Publiczna Szkoła Podstawowa w Golcach	4
3.	Publiczna Szkoła Podstawowa w Mostkach – Sokalach	3
4.	Publiczna Szkoła Podstawowa w Szyperkach	1
5.	Publiczna Szkoła Podstawowa w Zdziarach	10
6.	Publiczna Szkoła Podstawowa w Zespole Szkół w Jarocinie	12
R A Z E M		38

W roku szkolnym 2008/09 do szkół podstawowych i gimnazjum na terenie Gminy Jarocin uczęszcza 548 uczniów, których ilość w poszczególnych szkołach prezentuje poniższa tabela:

L.p.	Szkoła	Liczba dzieci i młodzieży	w tym niepełnosprawni uczniowie
1.	Publiczna Szkoła Podstawowa w Domostawie	73	2
2.	Publiczna Szkoła Podstawowa w Golcach	41	2
3.	Publiczna Szkoła Podstawowa w Mostkach – Sokalach	47	3
4.	Publiczna Szkoła Podstawowa w Szyperkach	38	1
5.	Publiczna Szkoła Podstawowa w Zdziarach	50	3
6.	Publiczna Szkoła Podstawowa w Zespole Szkół w Jarocinie	96	8
R A Z E M		345	19
1.	Publiczne Gimnazjum w Zespole Szkół w Jarocinie	203	6
Ogólna liczba uczniów (szkoła podstawowa + gimnazjum)		548	25

* Dane z ZOS w Jarocinie.

W Gminie Jarocin według stanu na 10 września 2008 r. zatrudnionych jest w pełnym wymiarze godzin 53 nauczycieli, natomiast w wymiarze niepełnym realizowanych jest 11,62 etatów.

Kwalifikacje nauczycieli zostały przedstawione w tabeli:

Poziom wykształcenia	Kierunek/Specjalność	Liczba nauczycieli
Tytuł zawodowy magistra z przygotowaniem pedagogicznym	Nauczanie zintegrowane, wychowanie przedszkolne	23
	Język polski	8
	Matematyka	6
	Historia	5
	Geografia	2
	Chemia	2
	Fizyka	1
	Pedagogika opiekuńczo - wychowawcza	2
	Teologia, Bibliistyka	5
	Wychowanie fizyczne	2
	Plastyka	1
	Oligofrenopedagogika	1
	Wychowanie ekologiczne	1
	Rolnictwo	1
R A Z E M		60
Licencjat z przygotowaniem pedagogicznym	Nauczanie zintegrowane, wychowanie przedszkolne	2
	Język angielski	5
	Język niemiecki	1
	Fizyka – chemia	1
	Pedagogika opiekuńczo - wychowawcza	1
R A Z E M	Teologia	1
	11	
Nauczycielskie kolegium języków obcych	Język angielski	1
O G Ó Ł E M		72

* Dane z ZOS w Jarocinie

Nauczyciele zatrudnieni w Gminie Jarocin posiadają dodatkowo ukończone studia podyplomowe lub kursy kwalifikacyjne, co zostało przedstawione w tabeli :

Pozostałe kwalifikacje nauczycieli zatrudnionych w Gminie Jarocin

Forma dokoształcenia się	Kierunek/Specjalność	Liczba nauczycieli
Studia podyplomowe	Wychowanie przedszkolne	1
	Zintegrowana edukacja	1
	Język polski	2
	Historia	1
	Matematyka	2
	Informatyka	7

	Przyroda	5
	Biologia	1
	Technika	2
	Wychowanie - fizyczne	6
	Plastyka - Muzyka	3
	Wychowanie do życia w rodz.	1
	Terapia pedagogiczna	2
	Filozofia	1
R A Z E M		35
Kursy kwalifikacyjne	Przyroda	1
	Bibliotekoznawstwo	1
	Oligofrenopedagogika	1
	Gimnastyka korekcyjno -kompens.	2
	Zarządzanie oświatą	11
R A Z E M		16

- *Dane z ZOS w Jarocinie*

Dokształcanie się nauczycieli wynika głównie z konieczności zapewnienia sobie pełnego etatu w danej szkole. Często nauczając jednego przedmiotu nauczyciel nie ma zapewnionej ilości 18 godzin, a mając kwalifikacje do dwóch czy więcej przedmiotów ma możliwość pracy nawet ponad obowiązujący go wymiar godzin wynikający z Karty Nauczyciela. Nauczyciele nauczania przedszkolnego i kształcenia zintegrowanego ukończyli studia podyplomowe w zakresie terapii pedagogicznej i kursy kwalifikacyjne w zakresie oligofrenopedagogiki i gimnastyki korekcyjno - kompensacyjnej. Są to niewątpliwie kwalifikacje wynikające z zainteresowań nauczycieli. Ponadto, interesują się m.in. nowymi technikami wykonywania prac plastycznych.

W Gminie Jarocin nadal brakuje nauczycieli języka angielskiego. Aby zapewnić nauczanie tego przedmiotu we wszystkich szkołach na terenie Gminy Jarocin zatrudniane są osoby w trakcie nabywania kwalifikacji z języka angielskiego. Obecnie uczą bez kwalifikacji za zgodą Kuratora Oświaty.

Na podstawie przeprowadzonych egzaminów w szóstych klasach szkół podstawowych i trzecich gimnazjum wyniki w nauce jakie osiągają jarocińskie dzieci i młodzież przedstawiają się następująco:

- 25,46 punktów – średnia w szkołach podstawowych i jest wyższa o 0.22 pkt w stosunku do powiatu nizańskiego i o 0.09 pkt wyższa od średniej w województwie
- 29.35 punktów – średnia w gimnazjum z części humanistycznej i jest niższa o 2.29 pkt niż w powiecie i o 1.43 pkt niższa niż w woj. Podkarm.
- 26.20 punktów – średnia w gimnazjum z części mat. i również jest niższa od powiatu i śr. wojewódzkiej.

W celu wykonywania zadań służących zaspokajaniu potrzeb wspólnoty samorządowej, w Gminie Jarocin oprócz jednostek jakimi są w/w szkoły, zostały utworzone jeszcze inne gminne jednostki organizacyjne:

- Gminny ośrodek Pomocy Społecznej,
- Gminy Ośrodek Kultury, Sportu, Turystyki i Rekreacji,
- Zespół Obsługi Szkół

Zadania z zakresu gospodarki komunalnej wykonuje powołany Gminny Zakład Komunalny GZK Sp. z .o.o. w Jarocinie - jako jednoosobowa Spółkę Gminy.

Ponadto na terenie gminy działają następujące organizacje i stowarzyszenia:

- Stowarzyszenie Przyjaciół Państwa Jarocin
- Ludowy Zespół Sportowy w Jarocinie
- Ludowy Zespół Sportowy w Zdzarach

- Jednostka OSP Jarocin
- Jednostka OSP Domostawa
- Lekkoatletyczny Klub Sportowy 'Gloria' w Jarocinie
- SKS przy ZS w Jarocinie

Niekwestionowanym zasobem naszej gminy są osoby utalentowane w różnych dziedzinach. Dzięki ich pracy powstają rękodzieła hafciarskie, rzeźbiarskie, plastyczne itp.

3.5 Opieka zdrowotna.

Na terenie gminy funkcjonuje Niepubliczny Zakład Opieki Zdrowotnej w Jarocinie, który dla ok. 2 700 mieszkańców gminy pełni rolę lekarza pierwszego kontaktu (rodzinnego). Jest gabinet stomatologiczny, w którym pracuje dwóch lekarzy dentyistów, jest gabinet stomatologiczny w ZS w Jarocinie.

Jest również apteka. Usługi świadczy pielęgniarka środowiskowa, która w domach odwiedza osoby starsze (mierzy ciśnienie, badanie poziomu cukru we krwi i inne tp. usługi i porady), działa stacja opieki „caritas” w Domostawie.

Na terenie gminy Jarocin jest 6 rodzin zastępczych w których wychowuje się 7 dzieci. Pięcioro dzieci przebywa w placówkach wychowawczych, są też rodzice posiadający ograniczone i odebrane prawa rodzicielskie ale nie jest dokładnie znana ich liczba.

W 36 rodzinach na terenie gminy Jarocin występuje niepełnosprawność i udzielana jest pomoc 145 osób w tych rodzinach z tytułu niepełnosprawności.

Zasoby mieszkaniowe Gminy Jarocin przedstawiają się następująco:

- Dwa lokale mieszkalne po 50 m² w domu nauczyciela w Golcach
- Dwa lokale mieszkalne po 50 m² w Szkole w Domostawie
- Dwa lokale mieszkalne po 50 m² w szkole w Mostkach – Sokalach
- Dwa lokale mieszkalne po 50 m² na „Agronomówce w Jarocinie, w tym jeden zajęty przez GOPS.
- Jedno mieszkanie socjalne w budynku starej szkoły w Szyperkach.

Chociaż długo 2 lub 3 lokale były puste to na chwilę obecną wszystkie są zasiedlone. Jest możliwość uzyskania mieszkań komunalnych po przeprowadzeniu adaptacji budynku po starej szkole w Golcach.

3.6 Bezpieczeństwo

Na straży bezpieczeństwa mieszkańców gminy Jarocin stoi, powołany do życia 15 stycznia 2003 r. zatrudniający czterech funkcjonariuszy Posterunek Policji w Jarocinie.

Przestępstwa zanotowane na terenie gminy Jarocin w latach 2006 i 2007 przedstawia poniższa tabela:

L.p.	Rodzaj przestępstwa	2006 rok	2007rok
1	Kradzież z włamaniem	4	9
2	Kradzieże inne ogółem	11	11
3	Fizyczne i psychiczne znęcanie się	3	1
4	Wypadki drogowe	3	2
5	Groźby karalne	1	1
6	Požary	3	3
7	Bójki i pobicia	4	2
8	Zniszczenie mienia	0	2
9	Rozbój	1	0
10	Ustawy o ochronie zwierząt	0	1
11	Ustawa prawo budowlane	1	0
12	Ustawa prawo łowieckie	0	1
13	Przywłaszczenie	1	1
14	Nagły zgon	3	6
15	Znieważenie funkcjonariuszy policji	0	1
16	Wtargnięcie do cudzego domu	0	1
17	Kierowanie pojazdami w stanie nietrzeźwości	12	4
18	Kierowanie rowerami w stanie nietrzeźwości	17	17
19	Z ustawy o powszechnym obowiązku obrony	2	3

W 2007 roku funkcjonariusze PP w Jarocinie wszczęli 66 postępowań przygotowawczych (w 2006 r. 64) zakończono 59 postępowań z czego 38 przesłano do Prokuratury Rejonowej w Nisku z wnioskiem o sporządzenie aktu oskarżenia.

Najbardziej niebezpiecznymi miejscami na terenie działania PP w Jarocinie są:

- Droga krajowa nr 19 na odcinku Domostawa – Zdziary, gdzie często dochodzi do kolizji i wypadków drogowych w tym śmiertelnych,
- Placówki handlowe na terenie gminy, czyli obiekty częstych kradzieży z włamaniem.

Poniższa tabela przedstawia efekty działalności PP w Jarocinie w latach 2006 i 2007:

Lp.	Działanie	2006 r.	2007 r.
1	Ilość represjonowanych osób	72	63
2	Ilość nałożonych mandatów karnych	Kredytowe	60
		gotówkowe	0
3	Ilość sporządzonych wniosków	12	5
4	Ilość sprawców nie wykrytych	1	5
5	Ilość odwiedzin posesyjnych	589	551
6	Ilość spotkań z młodzieżą w szkołach	10	10

W ramach codziennych służb patrolowo – obchodowych policjanci PP w Jarocinie wylegitymowali 902 osoby oraz przeprowadzili 490 kontroli pojazdów.

W szkołach podstawowych i gimnazjum zorganizowano eliminacje Ogólnopolskiego Turnieju Wiedzy o Ruchu Drogowym a na spotkaniach z młodzieżą dzielnicowy przedstawiał problemy życia codziennego: zagrożenia przestępczością, sposoby skutecznego zabezpieczania mienia, zasady bezpiecznego poruszania się po drogach oraz sprawy związane z programem „Bezpieczna Gmina”.

Ilość przeprowadzonych interwencji wzrosła z 81 przeprowadzonych w 2006 r. do 84 w roku 2007, jednak tylko 3 dotyczyły przemocy domowej gdzie sporządzono „niebieskie karty”.

Po przeanalizowaniu danych w zakresie bezpieczeństwa można uznać gminę za bezpieczną chociaż narażoną na wystąpienie współczesnych zagrożeń cywilizacyjnych np. narkomania.

Do zabezpieczenia mienia mieszkańców gminy Jarocin przyczyniają się działające na terenie gminy dwie jednostki Ochotniczej Straży Pożarnej: OSP Jarocin i Domostawa. Siedzibami ich są remizy w Jarocinie i Domostawie a na wyposażeniu mają niezbędny sprzęt w tym samochody pożarnicze do wypełniania zadań w ramach krajowego systemu gaśniczego.

4. Identyfikacja problemów

Podczas warsztatów strategicznych dokonano diagnozy problemów występujących na terenie gminy ujmując ich w czterech następujących obszarach:

I – Rodzina i obszar wykluczenia społecznego

II – Dzieci i młodzież – edukacja

III – Seniorzy i zaspakajanie potrzeb osób niepełnosprawnych

IV – Przedsiębiorczość i rozwój turystyki

- Największym problemem na terenie gminy jest wysoki poziom bezrobocia (345 osób zarejestrowanych jako bezrobotne, chociaż tzw. ukryte bezrobocie jest większe) na co składa się ogólnie zła sytuacja gospodarcza kraju mająca swą wymowę, także w istniejącej polityce rolnej, brak miejsc pracy w gminie poza rolnictwem, brak miejsc pracy poza gminą, brak zewnętrznych inwestycji na terenie gminy, słaba kondycja zakładów pracy w gminach sąsiednich. Problemem jest niewykorzystanie naturalnych walorów przyrodniczych i krajobrazowych, trudności ze zbytem płodów rolnych i brak ich przetwórstwa na miejscu.
- Problemem jest narastanie zjawisk patologii społecznych. Zjawisko bezrobocia jest przyczyną frustracji mieszkańców gminy, którzy nie mają środków na kształcenie swoich dzieci. Negatywne wzorce wychowawcze, zarówno zewnętrzne jak i te wynikające z najbliższego otoczenia, brak dyscypliny, dużo wolnego „niezorganizowanego” czasu młodzieży jako skutek braku angażowania w pracę w gospodarstwie rolnym rodziców. Brak autorytetów i powszechny dostęp do nieodpowiednich wzorców chociażby dostarczanych za pośrednictwem mediów w konsekwencji może doprowadzić do zachwiania się wśród młodych ludzi systemu wartości. Coraz częściej występuje zjawisko wyludniania się wsi, ponieważ młodzi ludzie wyjeżdżają a zostają tylko osoby starsze.
- Kolejnym niekorzystnym zjawiskiem jest ubożenie mieszkańców gminy. Brak świadomości rynkowej oraz niedostosowanie się do wymogów rynku i brak rynków zbytu wytwarzanych produktów rolnych powodują ograniczenia w prowadzonej produkcji (na terenie gminy nie ma żadnego punktu skupu dla jakiegokolwiek produktu z wyjątkiem mleka). Bardzo zbiurokratyzowany dostęp dotacji dla rolników z budżetu państwa i funduszy unijnych, niestabilność cen produktów rolnych ogranicza racjonalne planowanie i prowadzenie produkcji przeznaczonej na sprzedaż. Ubożenie mieszkańców nie wyzwala w nich aktywności społecznej a młodzież zachęca do migracji zarobkowej poza granice kraju.
- Istnieje wzrastające zapotrzebowanie mieszkańców na różne formy świadczeń z pomocy społecznej. Wzrasta ono w miarę ubożenia społeczeństwa. Brakuje domu pomocy społecznej dla osób starszych i niepełnosprawnych. Problemem są ciągle niedostateczne środki finansowe.

- Emigracja całych rodzin spowodowana wysokim bezrobociem i brakiem odpowiednich perspektyw w kraju.
- Brak odpowiedniej oferty kulturalnej.
- Brak obiektów kulturalno – sportowych i innych miejsc umożliwiających dzieciom i młodzieży aktywne spędzanie wolnego czasu, brak świetlic dla dzieci, brak przedszkola dla najmłodszych.
- Brak terenów urządzonej zieleni oraz wyznaczonej ścieżki rowerowej zwiększających atrakcyjność turystyczną.
- Ogólna apatia, patologie społeczne – alkoholizm, wandalizm.
- Pogorszenie się stanu zdrowia wśród dzieci i młodzieży a zwłaszcza wady postawy.

5. Analiza SWOT dla poszczególnych obszarów

W wyniku pracy warsztatowej pod okiem moderatora opracowana została następująca analiza:

MOCNE STRONY	SŁABE STRONY
I – Rodzina i obszar wykluczenia społecznego	
<ul style="list-style-type: none"> • mocna więź rodzinna i wielopokoleniowość (pomoc dziadków w wychowaniu wnuków) • samozatrudnienie, własna działalność gospodarcza • chęć podtrzymywania tradycji, • pomoc sąsiedzka, • realizacja programu społecznego, • prace sezonowe, • powstanie nowych organizacji pozarządowych podejmujących działalność społeczną i socjalną (m. in. stacja Caritas, SPPJ) • poprawa sfery technicznej ułatwiającej codzienne życie • współpraca z Caritas • wykorzystywanie środków z zezwoleń na sprzedaż alkoholu na działania z zakresu łagodzenia problemów społecznych • dobra znajomość środowiska, • opracowanie gminnych programów: profilaktyki i rozwiązywania problemów alkoholowych oraz przeciwdziałania narkomanii 	<ul style="list-style-type: none"> • przemoc, agresja w rodzinie, • alkoholizm, • bezrobocie, • brak spójnego lokalnego systemu opieki nad dzieckiem i rodziną, • brak przedszkola, • niewystarczające rozpoznanie potrzeb osób niepełnosprawnych, • niewystarczająca ilość imprez rodzinnych, • niska skuteczność działania instytucji zajmujących się przeciwdziałaniem patologiom społecznym, • brak rozwiniętego systemu wolontariatu, • brak lokali socjalnych, • ubóstwo społeczeństwa, • brak chęci do zmiany swojej trudnej sytuacji rodzinnej,
II – Dzieci i młodzież – edukacja	
<ul style="list-style-type: none"> • dobra baza lokalowa – nowe budynki szkolne, sale gimnastyczne, boiska • aktywność organizacji pozarządowych na rzecz społeczeństwa, • wykształcona kadra pedagogiczna, • dobre chęci dzieci i młodzieży do działania 	<ul style="list-style-type: none"> • Mała ilość zajęć pozalekcyjnych i małe wykorzystanie istniejących obiektów sportowych, • Brak organizacji dziecięco – młodzieżowych (np. harcerstwa), • Brak możliwości do odkrywania talentów wśród ludzi młodych, • Słaby przekaz informacji o możliwości czynnego uczestnictwa w życiu społecznym, • Brak motywacji bycia aktywnym, • zbyt duża ilość szkół na terenie gminy w związku ze zmniejszającą się liczbą uczniów (niż demograficzny), • brak troski o pracowników oświatowych • brak troski o mienie szkolne (nieszczęjace budynki po byłych szkołach) • brak organizowania wypoczynku wakacyjnego dzieci, • brak opieki nad uczniem zdolnym i bardzo zdolnym • brak przedszkola • emigracja zarobkowa rodziców, powstawanie tzw. eirosierotyżmu.
III – Seniorzy i zaspakajanie potrzeb osób niepełnosprawnych	

<ul style="list-style-type: none"> • duży procent ludności w wieku emerytalnym, • zabezpieczenie materialne poprzez świadczenia z ZUS i KRUS, • podtrzymywanie tradycji rodzinnych i środowiskowych, • rodziny wielopokoleniowe 	<ul style="list-style-type: none"> • niskie świadczenia społeczne, • ograniczony dostęp do świadczeń zdrowotnych, • zanikanie pomocy sąsiedzkiej, • małe zainteresowanie społeczeństwa grupą seniorów • emigracja zarobkowa młodego pokolenia osłabiająca więzi międzypokoleniowe, • brak zainteresowania grupą seniorów w środowisku zamieszkania.
---	---

IV – Przedsiębiorczość i rozwój turystyki

<ul style="list-style-type: none"> • rozpoczęta inwestycja pn. Budowa zbiornika retencyjnego z funkcją kąpieliskową w m-ci Jarocin • scena plenerowa z dużym placem obok budowanego zbiornika, • duża powierzchnia lasów obfitujących w grzyby, runo leśne i chronione gatunki zwierząt i ptaków, • dobrze rozwinięta sieć dróg w tym droga krajowa Nr 19 • dobre, estetyczne oznakowanie miejscowości, • ulgi podatkowe dla osób rozpoczynających działalność gospodarczą, • tereny pod inwestycje, • rozwinięta sieć wodociągowa i kanalizacyjna 	<ul style="list-style-type: none"> • niewystarczająca reklama i promocja walorów turystycznych, • słabo rozwinięta baza turystyczna, • brak gazyfikacji gminy, • mała aktywność przedsiębiorcza, • niewystarczająca świadomość ekologiczna mieszkańców, • mała ilość zakładów (działalności) usługowych, • brak obiektu do eksponowania przeszłości historycznej gminy typu „Izba Pamięci”, • brak organizacji o charakterze turystyczno-krajoznawczej. • niedoceniona rola turystyki
--	--

SZANSE

ZAGROŻENIA

I – Rodzina i obszar wykluczenia społecznego

<ul style="list-style-type: none"> • podnoszenie kwalifikacji osób młodych, • wykorzystanie potencjału ludzi starszych (seniorów), • wykorzystywanie programów profilaktycznych przez rodziny(dzieci, młodzież, osoby starsze, nauczyciele, wychowawcy), • możliwość korzystania ze środków Europejskiego Funduszu Społecznego na realizację programów wsparcia, • tworzenie miejsc pracy, usługi, pomoc finansowa dla tworzących nowe miejsca pracy, • wolontariat, prace społecznie użyteczne • wzrost społecznej akceptacji osób niepełnosprawnych • promocja zdrowia, zdrowia dla osób starszych oraz uwrażliwienie oświaty na problemy osób starszych (Internet dla seniora) • istnienie możliwości wsparcia dla osób i rodzin wymagających specjalistycznej pomocy • traktowanie uzależnień jako problemu społecznego • współpraca jednostek zajmujących się pomocą społeczną w zakresie pomocy ofiarom przemocy domowej. 	<ul style="list-style-type: none"> • rosnące bezrobocie i brak regionalnych i lokalnych działań przeciwdziałających temu zjawisku, dziedziczenie bezrobocia, • niestabilności i częsta zmiana przepisów, • wzrost patologii społecznych, • emigracja zarobkowa ludzi młodych, • powiększenie się dysfunkcji rodzinnych, • większe zubożenie społeczeństwa, • wzrost agresji wśród młodzieży złodziejstwo, uzależnienia, choroby, • rozwój zjawiska wykluczenia, społecznego wśród długotrwale bezrobotnych, • starzenie się społeczeństwa, • małe zaangażowanie mieszkańców gminy w rozwiązywanie problemów społecznych. • rozpad więzi rodzinnych, rozwody, przemoc w rodzinie, • niedostrzeganie konieczności lub brak środków na likwidację istniejących barier architektonicznych i dostosowanie infrastruktury do potrzeb osób starszych, mała skuteczność leczenia odwykowego
---	---

II – Dzieci i młodzież – edukacja

<ul style="list-style-type: none"> • lepsze perspektywy zatrudnienia, również na terenie gminy, • programy współpracy międzynarodowej, • Pozyskiwanie funduszy inwestycyjnych, • organizowanie szkoleń i kursów • włączenie młodzieży, LZS-ów, młodych strażaków do organizacji imprez „lepiej być razem niż osobno” 	<ul style="list-style-type: none"> • Niż demograficzny, • Osłabienie współpracy placówek oświatowych z rodzicami, • Niewystarczająca subwencja oświatowa, • Likwidacja istniejących szkół, • malejące zainteresowanie rodziców współpracą ze szkołą, • wyjazd młodych, wykształconych ludzi do pracy za granicę • narastanie zjawiska bezradności i uzależnienia się od pomocy społecznej,
III – Seniorzy i zaspakajanie potrzeb osób niepełnosprawnych	
<ul style="list-style-type: none"> • poprawa bytu materialnego, • zwiększenie bezpłatnego dostępu do usług medycznych, • umożliwienie tzw. dorobienia do renty, czy emerytury, • lepszy dostęp do wypoczynku zdrowotnego (sanatoria, wczasy), • szkolenia tematyczne dla seniorów w tym kursy komputerowe dla seniorów, 	<ul style="list-style-type: none"> • wczesny okres tworzenia ludzi nieczynnych zawodowo, • wzrost liczby osób niepracujących (emerytów) w stosunku do pracujących • Brak programów społecznego wsparcia osób samotnych, starszych, niepełnosprawnych • wzrost zadań GOPS bez zabezpieczenia finansowego i kadrowego • brak polityki perspektywicznej ze strony władz państwowych mającej na celu zabezpieczenia osób samotnych, niepełnosprawnych
IV – Przedsiębiorczość i rozwój turystyki	
<ul style="list-style-type: none"> • Powstanie ścieżki rowerowej łączącej gminę Jarocin z sąsiednimi • Pozyskanie środków z UE (grantów) na planowane przedsięwzięcia, • promocja gminy poprzez organizowanie ponadregionalnych imprez: Spotkania Rodzinne w Państwie Jarocin, Biegi Zwycięstwa Nad Bolszewikami, Festiwal Dobrej Nadziei, • profesjonalna promocja walorów gminy w dużych aglomeracjach w tym Internet, • inwestowanie przez osoby powracające z pracy za granicą, • wykorzystanie poprzez adaptację i modernizację posiadanych obiektów, • budowa trasy szybkiego ruchu S-19, szansa zatrudnienia przy jej budowie oraz powstałych obiektach dla jej obsługi, • wzrost aktywności społecznej, • duże powierzchnie użytków zielonych np. pod pola golfowe. • zagospodarowanie terenów obok zbiornika wodnego w Szyperkach (Dolina) jako elementu trasy rowerowej. 	<ul style="list-style-type: none"> • Brak akceptacji składanych projektów i nie otrzymanie środków z funduszy UE • szczupłość środków własnych na współfinansowanie projektów z funduszy pomocowych, • niszczenie niewykorzystanych budynków tzw. użyteczności publicznej w związku z brakiem inicjatywy i funduszy • brak pomysłu na projekty podnoszące atrakcyjność (w tym turystyczną) gminy • mała umiejętność pisanie projektów • emigracja zarobkowa zwłaszcza ludzi młodych, wykształconych • niż demograficzny i starzenie się społeczeństwa

6. Analiza problemów i opisanie zasobów dzięki, którym będzie możliwe rozwiązanie tych problemów.

TYPOLOGIA PROBLEMÓW SPOŁECZNYCH W GMINIE JAROCIN		
L.p.	Nazwa problemu społecznego	Przyczyny problemu społecznego
I – Rodzina i obszar wykluczenia społecznego		
1	Bezrobocie	<ul style="list-style-type: none"> • Brak zakładów pracy • Brak kwalifikacji i chęci do przekwalifikowania się • Alkoholizm • Niezaradność, lenistwo
2	Alkoholizm	<ul style="list-style-type: none"> • Stereotypy, przyzwolenie • Brak perspektyw na przyszłość • Tradycja • Zbyt dużo wolnego czasu

3	Brak przedszkola	<ul style="list-style-type: none"> • Brak lokalu • Brak zainteresowania ze strony władz
4	Brak dostępu do kultury	<ul style="list-style-type: none"> • Tylko dwie biblioteki publiczne • Tylko jeden ośrodek kultury na terenie gminy • Brak pozytywnych wzorców • Brak przedszkola • Niewystarczająco zorganizowany czas wolny dzieci i młodzieży
5	Sieroctwo (eurosieroctwo)	<ul style="list-style-type: none"> • Brak jednego z rodziców • Chęć polepszenia sytuacji materialnej rodziny – emigracja zarobkowa za granicę • rozwody
6	Niepełnosprawność	<ul style="list-style-type: none"> • wady wrodzone • wypadki • starszy wiek • choroby przewlekłe, cywilizacyjne
7	Ubóstwo	<ul style="list-style-type: none"> • bezrobocie • alkoholizm • wielodzietność • niezaradność
8	Choroby psychiczne	<ul style="list-style-type: none"> • stres z powodu narastających problemów • brak miejsc spotkań, integracji z otoczeniem • samotność, izolacja
9	Osoby starsze	<ul style="list-style-type: none"> • konflikt pokoleń • osamotnienie, samotność • migracja młodych • brak organizacji wolnego czasu
10	Niski przyrost naturalny	<ul style="list-style-type: none"> • starzejące się społeczeństwo • wyjazdy zarobkowe młodych ludzi i małżeństw • zła polityka państwa wobec rodziny
II – Dzieci i młodzież – edukacja		
1	Brak motywacji bycia aktywnym	<ul style="list-style-type: none"> • brak poczucia potrzeby kultywowania tradycji
2	Brak umiejętności pozyskiwania informacji przez dorosłych o możliwości edukacji	<ul style="list-style-type: none"> • Mała liczba szkoleń i kursów • Mała możliwość przekwalifikowania się • Niewystarczająca współpraca ze szkołą, samorządem
3	Brak opieki psychologicznej i doradczej	<ul style="list-style-type: none"> • Brak moderatora • Brak psychologa szkolnego
4	Uzależnienia: alkoholizm, nikotynizm	<ul style="list-style-type: none"> • Eurosierotyzm • Mała oferta sposobów spędzania wolnego czasu
5	Brak wolontariatu wśród młodzieży	<ul style="list-style-type: none"> • Mała aktywność społeczna ludzi młodych
6	Brak opieki nad uczniem zdolnym i bardzo zdolnym	<ul style="list-style-type: none"> • Małe zainteresowanie wychowawców zdolną młodzieżą
7	Brak przedszkola	<ul style="list-style-type: none"> • Brak zainteresowania samorządu • Brak inicjatywy ze strony innych organizatorów
8	Brak chęci edukacji wśród dorosłych	<ul style="list-style-type: none"> • Brak wiary we własne możliwości
9	Brak możliwości rozwoju talentów wśród chłopców i dziewcząt	<ul style="list-style-type: none"> • Brak zaplecza i tzw. trenerów
10	Mała ilość zajęć pozalekcyjnych	<ul style="list-style-type: none"> • Brak środków finansowych na oświatę w gminie
11	Mała integracja pokoleniowa	<ul style="list-style-type: none"> • Mało imprez integracyjnych z udziałem całych rodzin
12	Brak harcerstwa	<ul style="list-style-type: none"> • Brak chęci do działania wśród uczniów
13	Brak zorganizowanego wypoczynku podczas ferii i wakacji	<ul style="list-style-type: none"> • Mało wycieczek kulturoznawczych • Brak wycieczek zagranicznych
III – Seniorzy i zaspakajanie potrzeb osób niepełnosprawnych		
1	Mała aktywność seniorów	<ul style="list-style-type: none"> • Brak liderów
2	Brak miejsc do spotkań seniorów	<ul style="list-style-type: none"> • Brak bazy lokalowej i organizatora
3	Niskie świadczenia społeczne dla ludzi starszych	<ul style="list-style-type: none"> • Niski wskaźnik od kwoty bazowej
4	Wysokie koszty leczenia	<ul style="list-style-type: none"> • Małe zniżki na zakup leków
5	Brak usług opiekuńczych- dziennego pobytu	<ul style="list-style-type: none"> • Brak środków finansowych na dofinansowanie pobytu w domach opieki społecznej
6	Brak zagospodarowania wolnego czasu	<ul style="list-style-type: none"> • Mało spotkań towarzyskich, wycieczek
7	Bariery tzw. architektoniczne	<ul style="list-style-type: none"> • Brak ułatwień umożliwiających komunikację osób niepełnosprawnych
IV – Przedsiębiorczość i rozwój turystyki		
1	Mała liczba działalności gospodarczej	<ul style="list-style-type: none"> • Zbyt skomplikowane przepisy ustawowe

	innej niż handlowa	<ul style="list-style-type: none"> • Brak własnych środków i umiejętności korzystania ze środków pomocowych • Mała przedsiębiorczość mieszkańców
2	Brak inicjatywy	<ul style="list-style-type: none"> • Marazm wśród społeczności lokalnej • Brak wiary we własne możliwości i w powodzenie podejmowanych działań • Mała akceptacja społeczna dla innowacyjności • Nawyki z przeszłości, że ..."ktoś za nas wszystko zrobi" • Słaba integracja • Brak tradycji przedsiębiorczości
3	Mała ilość gospodarstw agroturystycznych	<ul style="list-style-type: none"> • Mała świadomość turyst. Mieszkańców • Brak wiary w powodzenie przedsięwzięcia • Mało atrakcji turystycznych
4	Mała umiejętność aplikowania	<ul style="list-style-type: none"> • Słaby dostęp do informacji i mała umiejętność korzystania z informacji • Zbyt skomplikowane procedury • Brak fachowego doradztwa
5	Brak oznakowanej ścieżki rowerowej	<ul style="list-style-type: none"> • Przedłużający się okres uzgodnień przebiegu trasy na forum powiatu • Brak środków finansowych
6	Brak pomieszczenia (izby pamięci)dla eksponowania walorów gminy	<ul style="list-style-type: none"> • Brak środków finansowych na remont pomieszczeń • Brak akceptacji składanych projektów • Brak beneficjentów
7	Słaba promocja walorów gminy w dużych aglomeracjach	<ul style="list-style-type: none"> • Skromna informacja w Internecie • Brak strony internetowej poświęconej promocji i turystyce
8	Mała dostępność informacji nt. istniejących możliwości aplikacji, tworzenia działalności, Uczestniczenia w programach pomocowych itp.	<ul style="list-style-type: none"> • Mała ilość szkoleń w zakresie pisania projektów i zakładania działalności • Niewystarczający dostęp do Internetu.

7. Cele do zrealizowania dla rozwoju gminy Jarocin w poszczególnych obszarach:

I Obszar: Rodzina i obszar wykluczenia społecznego

Cel Strategiczny „ Solidarność społeczna”

Cele szczegółowe oraz opis sposobu jego zrealizowania:

1. Przeciwdziałanie bezrobociu i ubóstwu
 - Zawieranie kontraktów socjalnych
 - Organizacja staży, robót publicznych, prac interwencyjnych.
 - Przygotowania zawodowego
2. Przeciwdziałanie alkoholizmowi i jego skutkom
 - Stworzenie punktu AA i utworzenie punktu konsultacyjnego
 - Prowadzenie kółek zainteresowań np. hafciarskiego, rzeźbiarskiego, turystycznego, sportowego, wędkarskiego itp.
3. Objęcie opieką przedszkolną dzieci
 - Powstanie komitetu założycielskiego dla utworzenia przedszkola
 - Przygotowanie lokalizacji (znalezienie miejsca, pomieszczeń) pod utworzenie przedszkola na terenie gminy
4. Objęcie opieką dzieci i rodziny z problemem eurosieroctwo
 - Organizowanie przez szkołę (szkoły) zajęć pozalekcyjnych ze zwróceniem szczególnej uwagi na zainteresowania, zdolności i potrzeby psychofizyczne poszczególnych uczniów.
 - Tworzenie punktów doradztwa
5. Objęcie opieką osób niepełnosprawnych, psychicznie chorych i ich rodzin
 - Zorganizowanie pomocy środowiskowej dla osób starszych, samotnych, niepełnosprawnych
 - Powstanie i rozwój wolontariatu
 - Utworzenie bezpłatnej infolinii dla osób dotkniętych przemocą w rodzinie i uzależnieniami
 - Profilaktyka zdrowotna dla uczniów; tworzenie punktów pielęgniarskich i gabinetów lekarskich w szkołach
 - Opracowanie i upowszechnienie informacji o prawach osób niepełnosprawnych
6. Umożliwienie dostępu do kultury i aktywności fizycznej dzieciom, młodzieży i dorosłym
 - Lepsze wyposażenie bibliotek w księgozbiór i szeroki dostęp do Internetu
 - Powstanie świetlic i tzw. kafejek internetowych
 - Zatrudnienie trenera dla doskonalenia i podnoszenia umiejętności młodzieży zwłaszcza utalentowanej sportowo

- Prowadzenie zajęć z rytmiki, śpiewu, gry na instrumentach itp.
7. Poprawa stanu bezpieczeństwa
 - Likwidacja barier komunikacyjnych dla osób niepełnosprawnych
 - Rehabilitacja pourazowa
 - Tworzenie mieszkań socjalnych
 - Oznakowanie przejść i zainstalowanie sygnalizacji oraz progów zwalniających przy szkołach

II obszar – Dzieci i młodzież – edukacja

Cel strategiczny: „Rozwijanie umiejętności i zdolności”.

Cele szczegółowe:

1. Zapewnienie wypoczynku dzieciom i młodzieży
 - Organizowanie kolonii, półkolonii, obozów, dziecińców, przedszkoli wakacyjnych
2. Umożliwienie rozwiązywania problemów i zapobieganie uzależnieniom
 - Stworzenie doradztwa zawodowego w gminie
 - Zorganizowanie doradztwa psychologicznego w szkole
3. Podniesienie jakości edukacji dzieci i młodzieży oraz umożliwienie rozwijania talentów,
 - Organizowanie kółek zainteresowań, kół przedmiotowych
 - Doposażenie klasopracowni w nowoczesne pomoce
 - Powstanie samopomocy uczniowskiej
4. Umożliwienie działalności w organizacjach pozarządowych i wolontariacie
 - Powstanie (reaktywacja) harcerstwa
 - Zorganizowanie wolontariatu
5. Integracja rodziców
 - Spotkania rodziców, uczniów i nauczycieli na forum szkoły z racji organizacji i obchodów np. Dnia Matki i Ojca, Dziadka i Babki, Dnia Dziecka, Mikołajków, Andrzejków oraz rocznic i świąt państwowych.
6. Kształcenie ustawiczne
 - Organizowanie kursów,
 - Warsztatów i konferencji dla dorosłych.

III obszar – Seniorzy i zaspakajanie potrzeb osób niepełnosprawnych.

Cel strategiczny: „Podniesienie aktywności seniorów w społeczeństwie”

Cele szczegółowe:

1. Przeciwdziałanie ubożeniu tej grupy społecznej
 - Współpraca z Bankiem Żywności w celu pozyskiwanie żywności dla ludności najbardziej potrzebującej i dystrybucja tej żywności.
 - Pomoc charytatywna osobom starszym i niepełnosprawnym
2. Stworzenie możliwości do spotkań seniorów, ułatwienie dostępu do kultury
 - Powstanie Klubu Seniora
 - Organizowanie wycieczek krajoznawczych, spotkań ze znanymi osobami, odczytów, gier towarzyskich dla seniorów
3. Ułatwienie dostępu do usług opieki zdrowotnej i rehabilitacji oraz leków
 - Organizowanie badań specjalistycznych w miejscu zamieszkania
 - Korzystanie z bezpłatnych leków z banku leków
4. Likwidacja barier architektonicznych i komunikacyjnych
 - Wykonanie podjazdów i poręczy przy wejściach do budynków użyteczności publicznej
 - Organizowanie dowozu na badania, szkolenia, spotkania, do kina
 - Organizowanie wspólnych spotkań wigilijnych, biesiadnych, rocznic historycznych
 - Pozyskanie busa na potrzeby osób niepełnosprawnych

IV obszar – Przedsiębiorczość i rozwój turystyki

Cel strategiczny: „Rozbudzenie inicjatyw społecznych”

Cele szczegółowe:

1. Wspieranie przedsiębiorczości i rozwoju
 - Szkolenia na temat możliwości i sposobu utworzenia własnej firmy oraz umiejętności pozyskiwania środków zewnętrznych na jej utworzenie i rozwój
 - Stworzenie w gminie punktu informacyjnego dla przedsiębiorców
 - Zastosowanie ulg i zwolnień z podatków dla przedsiębiorców zakładających własną działalność na terenie gminy po raz pierwszy
 - Poprawa jakości dróg
2. Kultywowanie tradycji
 - Utworzenie izby pamięci
 - Organizowanie 15 sierpnia Biegów Zwycięstwa im. kawalerów orderu Virtuti Militari pn. "Goń bolszewika goń"
 - Prowadzenie warsztatów hafciarskich

- Przygotowanie i upowszechnienie informacji o ginących zawodach (zdun, skutnik, kowal itp.)
 - Zorganizowanie i prowadzenie zespołu śpiewaczego uczestniczek KGW
 - Organizowanie konkursów na temat lokalnych zwyczajów i przygotowywania potraw regionalnych
 - Zorganizowanie wyjazdu rodzin ofiar II wojny światowej do muzeum do Michniowa i odsłonięcie tablicy pamiątkowej
 - Organizowanie regionalnego przeglądu piosenki religijnej i patriotycznej
3. Rozwój turystyki, agroturystyki i powstawanie atrakcji turystycznych
- Powstanie oznakowanej ścieżki rowerowej
 - Budowa zbiornika retencyjnego wraz z infrastrukturą
 - Zagospodarowanie terenów wokół zbiornika wodnego tzw. Doliny w Szyperkach i oczka wodnego w Zdziarach jako elementów ścieżki rowerowej
4. Promocja walorów gminy
- Oznakowanie przysiółków i miejscowości
 - Powstanie pól golfowych
 - Stworzenie oferty promocyjnej dla inwestorów
 - Stworzenie strony internetowej poświęconej turystyce i agroturystyce gminy i okolic
 - Umieszczenie informacji w prasie lokalnej i piśmie „ Państwo Jarocin” o walorach i zaletach działalności agroturystycznej
 - Edukacja ekologiczna i segregacja odpadów
 - Organizacja Festiwalu Dobrej Nadziei
5. Rozpowszechnianie informacji i wiedzy w celu nabycia umiejętności aplikowania
- Organizowanie szkoleń sołectwach
 - Rozpowszechnianie informacji w dostępnych publikatorach na temat możliwości korzystania z funduszy pomocowych
6. Rozwój nowych technologii i wprowadzanie innowacji.
- Ogólnodostępny Internet poprzez łączność bezprzewodową
 - Inwestowanie w źródła pozyskiwanie energii odnawialnej
 - Przydomowe oczyszczalnie ścieków.
 - Zakładanie plantacji roślin energetycznych
 - Instalowanie urządzeń do produkcji brykietu z biomasy.

8. WIZJA ROZWOJU GMINY JAROCIN

Za 10 -15 lat wyobrażamy sobie gminę Jarocin nowoczesną ale podtrzymującą tradycje pokoleniowe, bogatą, aktywną, atrakcyjną turystycznie, piękną, ekologiczną, bezpieczną, solidarną, dbającą o zdrowie, wykształcenie i rozwój kulturalny mieszkańców.

9. Dążenia

Gmina Jarocin ma być bogata, bezpieczna, , atrakcyjna turystycznie, podtrzymująca tradycje pokoleniowe, piękna, ekologiczna.

Wykształcone społeczeństwo będzie bogate, bez nałogów, aktywne, dbające o czyste środowisko naturalne, gospodarne, zdrowe, kulturalne, w dobrej kondycji fizycznej i psychicznej, solidarne, kultywujące tradycje

I Obszar: Rodzina i obszar wykluczenia społecznego

Cel Strategiczny „ Solidarność społeczna”

Wskaźniki produktu	Wskaźniki rezultatu
<ul style="list-style-type: none"> • Klub AA • kontrakt socjalny • staż absolwencki, przygotowanie zawodowe 	<ul style="list-style-type: none"> • ilość osób, która podjęła leczenie w tym profilaktyka (25 osób) • ilość osób, którym udało się znaleźć zatrudnienie • ilość osób, które zdobyły doświadczenie zawodowe (odbyły staż, przygotowanie)
<ul style="list-style-type: none"> • kółka zainteresowań • przedszkole 	<ul style="list-style-type: none"> • ilość osób, które nabyły umiejętności z danej dziedziny • ilość dzieci korzystających z tej formy opieki przedszkolnej
Warsztaty terapii zajęciowej	• ilość osób niepełnosprawnych uczestniczących w zajęciach, które nabyły umiejętność samoobsługi
Infolinia	• ilość osób, które skorzystały tą drogą ze wsparcia, otrzymały porady
Rozpowszechnianie informacji o uprawnieniach osób niepełnosprawnych	• Ilość osób, które zdobędą większą wiedzę na temat swoich uprawnień i możliwości
Likwidacja barier architektonicznych i komunikacyjnych	• ilość budynków użyteczności publicznej i środków komunikacji, które zostały przystosowane do

	korzystania przez osoby niepełnosprawne
Mieszkania socjalne	<ul style="list-style-type: none"> Ilość osób potrzebujących (bezdomnych, samotnych) którym zapewniono niezbędne pomieszczenia mieszkalne.
Aktywizacja osób niepełnosprawnych we współpracy z urzędem pracy	<ul style="list-style-type: none"> ilość miejsc pracy dostępnych dla osób niepełnosprawnych ilość osób zmotywowanych do podjęcia aktywności zawodowej

II obszar – Dzieci i młodzież – edukacja

Cel strategiczny: „ Rozwijanie umiejętności i zdolności”.

Wskaźniki produktu	Wskaźniki rezultatu
Kolonia, półkolonia, obóz	<ul style="list-style-type: none"> Zapewnienie wypoczynku pewnej ilości dzieci
Przedszkola	<ul style="list-style-type: none"> Objęcie opieką przedszkolną określonej ilości dzieci
Psycholog	<ul style="list-style-type: none"> Pomoc w rozwiązywaniu problemów pewnej ilości uczniów
Kółka zainteresowań	<ul style="list-style-type: none"> Rozwinięcie zainteresowań i nabycie pewnego poziomu wiedzy i umiejętności przez określoną liczbę zainteresowanych uczniów
Harcerstwo, wolontariat	<ul style="list-style-type: none"> Nabycie przez określoną ilość osób umiejętności działania w grupie i organizacjach pozarządowych, otoczenie opieką i pomocą określoną liczbą osób tej pomocy potrzebujących
Spotkania z rodzicami	Ilość osób, które zostały zainteresowane życiem, problemami szkoły
Kursy, warsztaty dla dorosłych	Ilość osób dorosłych, które nabyły określone umiejętności, rozszerzyły, ugruntowały wiedzę
Zajęcia pozalekcyjne	Ilość uczniów, które podniosły poziom swojej wiedzy
Świetlica środowiskowa	Umożliwienie spotkań w celach integracyjnych i podejmowania wspólnych działań, organizacji turniejów

III obszar – Seniorzy i zaspakajanie potrzeb osób niepełnosprawnych.

Cel strategiczny: „Podniesienie aktywności seniorów w społeczeństwie”

Wskaźniki produktu	Wskaźniki rezultatu
Gromadzenie i dystrybuowanie żywności	Ilość osób potrzebujących, którym dostarczono bezpłatną żywność
Powołanie wolontariuszy	Zaktywizowanie określonej liczby osób
Wskazanie i przystosowanie pomieszczenia	Możliwość spotkań integracyjnych dla sygnatariuszy utworzenia klubu seniora
Wyjazd na wycieczkę krajoznawczo-turystyczną	Umożliwienie poznania nowych ciekawych miejsc i atrakcji przyrodniczych, turystycznych, archeologicznych określonej liczbie osób
Zorganizowanie na miejscu lub wyjazd na bezpłatne badanie wzroku	Ułatwienie dbałości o swój wzrok (zdrowie) dla np. 30 osób
Nawiązanie współpracy z bankiem leków	Uzyskanie dostępu do bezpłatnych leków dla określonej liczby chorych osób niezamożnych
Podjazdy i poręcze dla niepełnosprawnych, zakup (uzyskanie) specjalnego środka lokomocji (busa)	Umożliwienie osobom niepełnosprawnym załatwiania samodzielnie swoich spraw, aktywizacja tych osób,
Spotkania integracyjne, ogniska i inne kameralne imprezy,	Integracja środowiska seniorów, wymiana poglądów, aktywizacja, zaangażowanie w rozwiązywaniu własnych problemów

IV obszar – Przedsiębiorczość i rozwój turystyki

Cel strategiczny: „ Rozbudzenie inicjatyw społecznych”

Wskaźniki produktu	Wskaźniki rezultatu
Szkolenie na temat pozyskiwania środków zewnętrznych na realizację celów	Podniesienie poziomu wiedzy i nabycie umiejętności tworzenia projektów i pisanie wniosków dla grupy 20 osób
Punkt informacyjny	Podniesienie poziomu wiedzy dla określonej liczby osób – potencjalnych przedsiębiorców
Izba pamięci	Miejsce dla zbiorów mówiących o zanikających zawodach, obyczajach, przeszłości – kultywowanie tradycji- zapoznanie pewnej grupy osób zwłaszcza młodych z przeszłością i poszerzenie ich wiedzy historycznej.

Coroczne – 15 sierpnia „Biegi Zwycięstwa”	Aktywizacja ruchowa i zaszczepienia zdrowej sportowej rywalizacji u grupy ok. 200 osób – uczestników i kultywowanie tradycji patriotycznych u kilkuset obserwatorów zawodów
Zespół śpiewaczy	Zaktywizowanie ok. 15 osób w celu rozwijania swoich muzycznych zainteresowań, uatrakcyjnianie gminnych uroczystości występem zespołu, zapamiętywanie i przekazywanie rodzimej twórczości – piosenek ludowych
Warsztaty: szydełkowanie, haft, rytmika	Nauka tańca kilkudziesięciu uczestników, rozwijanie i nabywanie umiejętności manualnych kilkudziesięciu osób, integracja wspólne, twórcze spędzanie wolnego czasu
Kursy kulinarne	Nabywanie umiejętności gotowania, pieczenia, przyrządzania regionalnych potraw przez kilkudziesięciu uczestników, sołeckie konkursy kulinarne przy okazji organizowanych imprez integracyjnych
Festiwal piosenki religijnej	Kultywowanie chrześcijańskiej tradycji, umożliwienie zaprezentowania talentów
Wyjazd do Michniowa – Pamiętajmy o przeszłości – zapamiętajmy teraźniejszość – wykonanie aktualnej monografii gminy	<ul style="list-style-type: none"> Przekazanie informacji młodemu pokoleniu o okrucieństwach II wojny światowej doznanych przez mieszkańców gmin zapis teraźniejszości dla przyszłych pokoleń upamiętnienie wydarzeń z II wojny światowej
Ścieżka rowerowa	<ul style="list-style-type: none"> ilość osób propagujących aktywny wypoczynek oraz działających prozdrowotnie
<ul style="list-style-type: none"> Zbiornik retencyjny z funkcją kąpieliskową w Jarocinie Zbiornik wodny „Dolina” w Szyperkach 	<ul style="list-style-type: none"> ilość osób korzystających z wypoczynku i rekreacji. zagospodarowanie czasu wolnego pewnej grupy aktywnie wypoczywających atrakcja turystyczna
Tablice informacyjne z nazwami miejscowości	<ul style="list-style-type: none"> usprawnienie dojazdu i łatwiejsze poruszanie się dla pewnej grupy osób przyjezdnych
<ul style="list-style-type: none"> Folder gminy, strona WWW. Prasa lokalna. Pola golfowe 	<ul style="list-style-type: none"> szeroka informacja, promocja, możliwość aktywnego wypoczynku atrakcja turystyczna
Zbiórka i segregacja odpadów	<ul style="list-style-type: none"> ilość uzyskanych surowców wtórnych. wykształcenie nawyków dbałości o najbliższe otoczenie u pewnej grupy osób czyste środowisko,
Festiwal dobrej nadziei	<ul style="list-style-type: none"> umożliwienie rywalizacji osobom o umiejętnościach muzycznych stworzenie warunków do wspólnego, kulturalnego spędzenia wolnego czasu dużej grupie osób
Energia odnawialne, Przydomowe oczyszczalnie Zebrania w sołectwach	<ul style="list-style-type: none"> przekazanie informacji do dużej liczby mieszkańców o możliwościach produkcji i wykorzystywania odnawialnych źródeł energii oraz oczyszczania odpadów

Opracowana Strategia Rozwiązywania Problemów Społecznych dla gminy Jarocin jest programem działania na przyszłość w celu osiągnięcia nakreślonych celów w czterech obszarach wraz z określoną hierarchią tych celów, i zarazem pomagającym wesprzeć określone grupy osób w integracji na rzecz poprawy dotychczasowego bytowania w środowisku niewielkiej, biednej gminy rolniczej, jaką jest gmina Jarocin.

W zakresie **Rodzina i obszar wykluczenia społecznego** realizując cel pod nazwą „Solidarność społeczna” działania dotyczyć mają organizacji form wsparcia dla rodzin znajdujących się w trudnej sytuacji życiowej, organizacji czasu wolnego oraz zintegrowania osób niepełnosprawnych ze środowiskiem poprzez: umożliwienie pełnego ich uczestnictwa w życiu społecznym poprzez : pracę socjalną z osobami niepełnosprawnymi, doradztwo specjalistyczne i pomoc ekonomiczna przy współpracy z Powiatowym Centrum Pomocy Rodzinie w Nisku, pomoc w organizowaniu turnusów rehabilitacyjnych dla osób niepełnosprawnych, pomoc przy wypożyczaniu w sprzęt rehabilitacyjny.

Solidarność społeczną można realizować poprzez takie zadania jak organizacja szkoleń, kursów i warsztatów dla osób bezrobotnych, podnoszących umiejętności i motywujących do aktywności osoby zagrożone wykluczeniem społecznym.

Pomoc rodzinie może przejawiać się poprzez organizowanie prac społecznie – użytecznych dla pewnej grupy bezrobotnych, zatrudnianie bezrobotnych w ramach, prac interwencyjnych, robót publicznych, stażu, przygotowania zawodowego, aktywizacji zawodowej, wsparcie finansowa i specjalistyczne rodzinom dotkniętym problemem alkoholizmu. Aktywizacja i integracja może być realizowana przez zorganizowanie punktów informacyjno – doradczych dla rodzin w tym w zakresie możliwości organizowania różnych form opieki nad dziećmi w wieku przedszkolnym, organizację wyjazdów do kina, na wycieczkę, na basen organizację okazjonalnych imprez o charakterze integracyjnym

W obszarze dzieci i młodzież – edukacja działania na rzecz tej grupy dotyczyć będą organizacji różnych form spędzania wolnego czasu oraz rozwijania wszechstronnych umiejętności zgodnie z celem strategicznym, „**Rozwijanie umiejętności i zdolności**”.

W obszarze: Seniorzy i zaspakajanie potrzeb osób niepełnosprawnych działania polegać będą na organizacji różnych form wsparcia na rzecz aktywizacji w myśl celu strategicznego: „Podniesienie aktywności seniorów w społeczeństwie”. Służyć temu będzie: respektowanie praw osób starszych do godnego życia w społeczeństwie, zapewnienie komfortu psychicznego i poczucie bezpieczeństwa poprzez zabezpieczenie ich funkcjonowania w środowisku lokalnym poprzez likwidację barier komunikacyjnych i architektonicznych; zagospodarowanie czasu wolnego osób starszych, poprzez aktywność ruchową; włączenie osób starszych do życia w lokalnej społeczności; rozszerzenie usług pielęgnacyjnych i opiekuńczych dla osób starszych w miejscu zamieszkania, poprzez wspieranie działalności Stacji Caritas w Domostawie.

W obszarze: Przedsiębiorczość i rozwój turystyki działania mają polegać na organizacji i prowadzeniu różnych form wsparcia, oraz działalności kulturalno- sportowo – rekreacyjnej w myśl nakreślonego celu strategicznego „**Rozbudzenie inicjatyw społecznych**”

Realizacja powyższych celów strategicznych na przestrzeni kilku najbliższych lat przyczyni się do zmniejszenia ilości rodzin korzystających z pomocy społecznej, zmniejszenia bezrobocia, przyczyni się do zaktywizowania i zintegrowania społeczności lokalnej.

Pobudzaniu aktywności rodzin (dzieci, młodzieży, seniorów) i radzeniu sobie przy rozwiązywaniu problemów służy między innymi:

- inwestowanie gminy w infrastrukturę (budowa i modernizacja dróg, inwestycje kubaturowe, budowa zbiornika retencyjnego z funkcją kąpieliskową, kanalizacja, ścieżka rowerowa, stworzenie możliwości dostępu do informacji, itp.).
- Udostępnianie osobom i rodzinom bezpłatnego poradnictwa specjalistycznego np. doradztwa rolniczego (*wykorzystywanie terenów rolniczych do produkcji ekologicznej żywności*) i agroturystycznego (*wykorzystanie walorów naturalnych gminy dla rozwoju agroturystyki*), *punkt informacyjny dla przedsiębiorców, zamieszczanie informacji w Internecie*, itp.
- Współpraca z Powiatowym Urzędem Pracy w Nisku w zakresie pośrednictwa pracy i doskonalenia zawodowego osób bezrobotnych.
- Współpraca pracowników socjalnych ze szkołami – pedagogami, wychowawcami, policją oraz Gminną Komisją Rozwiązywania Problemów Alkoholowych mająca na celu pozyskiwanie środków na właściwą pomoc osobom i rodzinom jej potrzebującym, głównie wielodzietnym.
- Zaadaptowanie części budynku po byłej szkole podstawowej w Jarocinie dla potrzeb społecznych tj. utworzenie świetlicy internetowej do korzystania przez młodzież, głównie z rodzin niezamożnych, ewentualna adaptacja jednego z pomieszczeń na mieszkanie socjalne dla bezdomnych, utworzenia regionalnej izby pamięci itp.
- Budowa boisk sportowych, zagospodarowanie placów w kilku miejscowościach oraz urządzenie placyków zabaw dla dzieci.

9.1 Za realizację strategicznych zamierzeń do odpowiedzialni są

- Wójt Gminy Jarocin
- Rada Gminy Jarocin

przy współpracy społeczności lokalnej w partnerstwie podmiotów, takich jak m.in. :

- Gminne jednostki organizacyjne: GOPS, GOKSTiR, ZOS, szkoły
- Stacja „Caritas” w Domostawie
- Działające na terenie gminy stowarzyszenia i organizacje pozarządowe
- Gminna Komisja Rozwiązywania Problemów Alkoholowych w Jarocinie
- Posterunek Policji w Jarocinie;
- Powiatowe Centrum Pomocy Rodzinie w Nisku

9.2 ŹRÓDŁA FINANSOWANIA

Dla zrealizowania zamierzeń w celach rozwiązywanie problemów niezbędne są środki finansowe, które pochodzą będą z:

- budżetu gminy, tzw. środki własne,
- budżetu państwa - dotacje, programy celowe
- środki unijne - programy pomocowe,
- darowizny, sponsoring, oraz inne źródła zewnętrzne.

10. MONITOROWANIE STRATEGII

Monitorowaniem czyli długookresową, powtarzalną obserwacją i kontrolą strategii oraz diagnozowaniem sytuacji zajmował się będzie ustawicznie GOPS w Jarocinie we współpracy z Zespołem monitorującym w skład którego wchodzi przedstawiciele szkół, gminnych jednostek organizacyjnych, Posterunkiem Policji w Jarocinie. O istniejących problemach Kierownik Ośrodka będzie informował Wójta Gminy i na sesjach Radę Gminy. Zespół monitorujący co pół roku badał będzie zakres realizowanych zadań a na koniec roku zaplanuje działania na rok następny.

Efektom monitoringu i ewaluacji w przypadku istotnych zmian społecznych będzie również modyfikacja kierunków działania.

Dobrze zaplanowany system monitoringu umożliwi wczesnego wykrycie ewentualnych nieprawidłowości przy realizacji zapisanych w strategii celów, czy niezasadnym wydatkowaniu funduszy oraz zapewni ich terminowe wykonanie zadań.

Zapoznając się z wynikami monitoringu będzie możliwe określenie stopnia zaangażowania wdrażania strategii oraz dokonanie uzgodnionych zmian w jej zapisach.

Wójt Gminy Jarocin będzie głównym organem w całym procesie realizacji gminnej strategii.

Wójt Gminy w terminie, nie później niż 1 miesiąc po przyjęciu Strategii Rozwiązywania Problemów Społecznych przez Radę Gminy **powoła** odrębnym zarządzeniem **Zespół wdrożeniowy strategii**

W skład Zespołu wdrożeniowego wejdą:

- Kierownik Gminnego Ośrodka Pomocy Społecznej w Jarocinie,
- Zastępca Wójta
- Przewodniczący Rady Gminy

Zespół Wdrożeniowy wraz z koordynatorem, którym jest Sekretarz gminy ustali swój regulamin pracy z podziałem na zadania wraz z liczbowymi wskaźnikami produktu i rezultatu na okres jednego roku, który zostanie przedłożony do akceptacji Wójtowi Gminy i przedstawiony na sesji do wiadomości Radzie Gminy.

Zespół między innymi będzie sprawdzał wdrażanie zapisanych w strategii wskaźników produktu i rezultatu wykorzystując przedstawione zestawienia wykonanych zadań i usług oraz będzie odpowiedzialny za mobilizowanie lokalnej społeczności do prospołecznego działania.

Projekty realizowane z wykorzystaniem środków z Programu Integracji Społecznej będą monitorowane na bieżąco w terenie a usługodawcy zobowiązani będą również do przedkładania sprawozdań lub raportów częściowych z realizacji usług.

Strategia została wypracowana na warsztatach z szerokim udziałem społeczności lokalnej z wykorzystaniem i w powiązaniu ze Strategią Rozwiązywania Problemów społecznych w powiecie nizańskim na lata 2008 – 2016, Strategią Rozwoju Gminy Jarocin, GPRPA, zgodnie z założeniami rozwoju kraju w przedmiotowym zakresie.

Tytuł:	strona:
1. Wstęp	1
2. Cel, zakres i etapy opracowania strategii	1
3. Informacja o stanie gminy Jarocin.	2
3.1 Struktura zatrudnienia	4
3.2 System pomocy społecznej i zakres ubóstwa	4
3.3 Demografia Gminy Jarocin	6
3.4 Oświata na terenie gminy Jarocin	7
3.5 Opieka zdrowotna	10
3.6 Bezpieczeństwo	10
4. Identyfikacja problemów	11
5. Analiza SWOT dla poszczególnych obszarów	12
6. Analiza problemów i opisanie zasobów dzięki, którym będzie możliwe rozwiązanie tych problemów.	14
7. Cele do zrealizowania dla rozwoju gminy Jarocin w poszczególnych obszarach.	16
8. Wizja rozwoju gminy Jarocin	18
9. Dążenia – wskaźniki produktu i rezultatu	18
9.1 Odpowiedzialni za realizację strategicznych zamierzeń	21
9.2 Źródła finansowania	21
10. Monitorowanie strategii	22

Spis tabel i wykresów:

1. Powiat nizański na tle województwa podkarpackiego	2
2. Gmina Jarocin na tle powiatu nizańskiego	3
3. Struktura własnościowa gruntów na terenie gminy Jarocin	4
4. Struktura władania lasami	4
5. Liczba rodzin korzystających z pomocy GOPS w Jarocinie	5
6. Struktura wiekowa ludności zamieszkałej na terenie gminy Jarocin	6
7. Mapa gminy Jarocin z podziałem na sołectwa	6
8. Powierzchnia, liczba ludności i gęstość zaludnienia	7
9. Baza sportowa szkół na terenie Gminy Jarocin	7
10. Liczba dzieci objętych wychowaniem przedszkolnym	8
11. Liczba uczniów w poszczególnych szkołach	8
12. Kwalifikacje nauczycieli zatrudnionych w Gminie Jarocin	9
13. Rodzaje i ilości przestępstw zanotowanych na terenie gminy Jarocin	10
14. Efekty działalności PP w Jarocinie	11